




# HYPO-RENT

Stand: 20.11.2024

## Stammdaten

ISIN	AT0000611157
Wahrung	EUR
Fondsvermogen	86,75 Mio. EUR
Ertragsverwendung	Thesaurierend
Auflagedatum	15.12.2004
Geschaftsjahresende	31.10.
Ausgabeaufschlag	2,50 % (entfallt bei NV-Versicherungslosung)
Laufende Kosten	1,00 %
Aktueller Kurs	9,68 (20.11.2024)

## Risikoklasse (SRI)



Der Summary Risk Indicator (SRI) ist ein standardisierter Risikoindikator, der sowohl die Volatilitat eines Finanzinstruments (Marktrisiko) als auch die Bonitat der Emittent:innen berucksichtigt (Kreditrisiko). Bei Investmentfonds fliet nur das Marktrisiko in die Berechnung ein, da Investmentfonds gema InvFG 2011 als Sondervermogen aufgelegt werden und daher die Bonitat der verwaltenden Gesellschaft keinen Einfluss hat. Ein dunkles (turkises) Kastchen bedeutet ein sehr niedriges Risiko, sieben dunkle (turkise) Kastchen bedeuten ein sehr hohes Risiko.

## Performance und Risikokennzahlen

	Performance	Volatilitat
YTD	3,42 %	1,88 %
1 Jahr	5,10 %	1,93 %
3 Jahre	-3,20 %	2,30 %
5 Jahre	-4,91 %	1,95 %
10 Jahre	-4,35 %	2,42 %
Seit Auflage	2,65 %	2,33 %

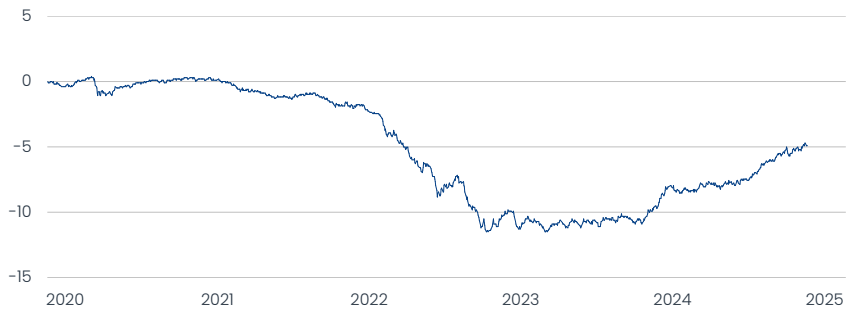
## Informationen zur KAG

MASTERINVEST Kapitalanlage GmbH  
Landstraer Hauptstrae 1, Top 27  
1030 Wien

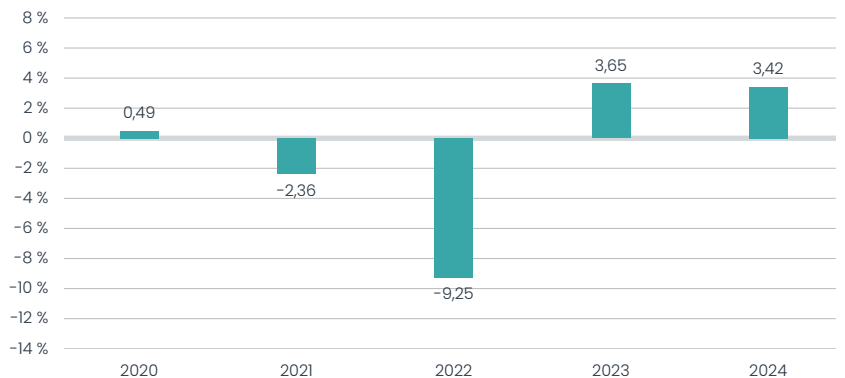
## Anlagestrategie

Das Fondsmanagement investiert in mundelsichere festverzinsliche auf Euro lautende Wertpapiere osterreichischer Emittenten. Der Fonds ist zur Wertpapierdeckung von Abfertigungs- und Pensionsruckstellung geeignet.

## Performancechart der letzten 5 Jahre



## HYPO-RENT



## Regionenaufteilung

Österreich	98,60 %
Weitere Anteile	1,40 %

## Vermögensaufteilung

Renten	98,60 %
Kasse	1,83 %

## Risikohinweis und Hinweis zur Performanceberechnung

Die o.a. Darstellungen der Wertentwicklung (Performance) beziehen sich ausschließlich auf eine Direktanlage in den/die zugrundeliegenden Investmentfonds. Rückschlüsse auf die Wertentwicklung und Ablaufleistung eines diese/dieser Fonds beinhaltenden Versicherungsproduktes lassen sich daraus nicht ableiten. Das Veranlagungsrisiko trägt der Versicherungsnehmer. Kurse können sowohl steigen als auch fallen. Performanceergebnisse der Vergangenheit lassen keine Rückschlüsse auf die zukünftige Entwicklung eines Investmentfonds zu. Historische Wertentwicklungen sind keine Garantie für eine ähnliche Entwicklung in der Zukunft und somit unverbindlich. Zukünftige Wertentwicklungen sind nicht prognostizierbar. Die Berechnung der Wertentwicklung erfolgt gemäß BVI-Methode.

Die Angaben auf diesen Seiten stellen weder ein Verkaufsangebot noch eine angebotsgleiche Werbung noch eine Aufforderung zum Kauf des Fonds dar. Die Niederösterreichische Versicherung AG und die cleversoft GmbH übernehmen keine Haftung für die Richtigkeit und Aktualität der dargestellten Daten und Informationen. Alle veröffentlichten Angaben stellen keine Anlageberatung oder sonstige Empfehlung dar, sondern geben lediglich eine zusammenfassende Kurzdarstellung wesentlicher Merkmale des Fonds.

Alleinige Grundlage für den Kauf von Wertpapieren sind nur die aktuellen Verkaufsunterlagen (Wesentliche Anlegerinformationen (KIID), Verkaufsprospekt, Jahresbericht und der Halbjahresbericht) zu den jeweiligen Investmentfonds. Die Verkaufsunterlagen sind kostenfrei bei der jeweiligen Verwaltungsgesellschaft sowie bei der Niederösterreichische Versicherung AG erhältlich.

Quelle für alle Fondsdaten auf diesen Seiten: cleversoft GmbH